

# 使用方法

本製品を使用するには、接続機器へ本製品の登録（ペアリング）が必要になります。ご使用になる接続先機器の操作方は機器により異なりますので、機器の取扱説明書を併せてご参照ください。

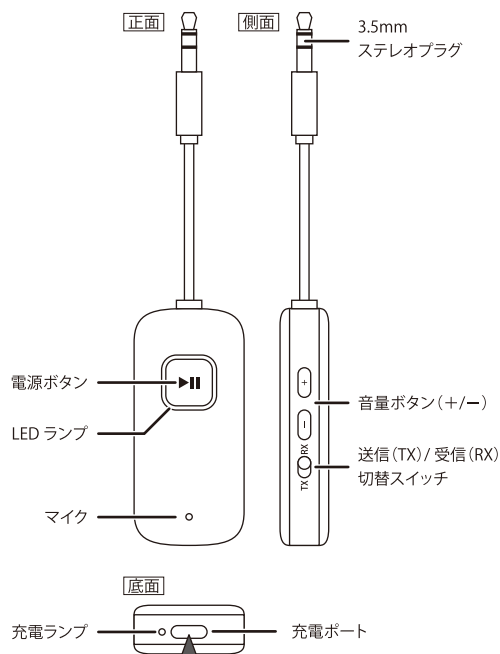
## Bluetooth トランスミッター / レシーバー

### 取扱説明書

この度は本製品をお買い求めいただき、誠にありがとうございます。ご使用にあたり本書をよくお読みいただき、安全に正しくお使いください。また、必要なお読みいただけるよう、大切に保管してください。

セット内容	<input type="checkbox"/> Bluetoothトランスミッター / レシーバー …………… 1台
	<input type="checkbox"/> 充電用 USB-C ケーブル …………… 1本
	<input type="checkbox"/> 取扱説明書 / 保証書(本書) …………… 1部

#### 各部名称



#### ご使用の前に充電してください

付属の充電ケーブルを使い、本機とパソコンのUSBポートまたはACアダプタを接続して充電します。充電中は充電ランプが赤色に点灯、充電完了後は消灯します。

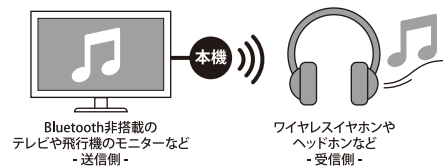
バッテリーの過充電を防ぐため、充電完了後は必ずケーブルを取り外してください。

## 音声を送る

### 送信 (TX) モード

Bluetoothを搭載しない機器からワイヤレスイヤホンなどへ送信 / 再生できます。

#### 接続イメージ



### 1. ペアリングする

1. 本機側面の切替スイッチを (TX) にします。
2. 電源ボタンを約 1 秒長押しします。LED ランプが赤色点滅しペアリングモードになります。
3. 受信用機器 (イヤホンなど) をペアリングモードにします。  
※ペアリングモードについては、機器側の取扱説明書を併せてご確認ください。
4. ペアリングは自動で開始されます。本機と受信用機器を近づけて、しばらくお待ちください。本製品の LED ランプが赤色点滅から赤色点灯に切り替わればペアリング完了です。

※ご使用の際は毎回ペアリング登録が必要です。  
※接続、使用可能機器数は 1 台までです。別のイヤホンなどと接続したい場合は、1 台目の電源をオフにしてからペアリング登録してください。本製品の電源ボタンを 2 回押すことによって、ペアリング及び接続が解除され、ペアリングモードに切り替わります。ペアリングが上手くいかない際はお試しください

### 2. 音楽 (音声) を聞く

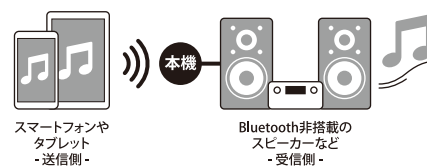
1. 本機の 3.5mm ステレオプラグを送信用機器 (テレビや飛行機のモニターなど) に差し込みます。
2. 送信用機器から音楽を再生すると、受信用機器から聞くことができます。  
・音量ボタンを長押しすることで音量調整ができます。  
※ 曲送り、曲戻しは非対応です。機器側で操作してください。  
※ 送信モード時は通話非対応です。お手元の端末で通話してください。

## 音声を受ける

### 受信 (RX) モード

Bluetoothを搭載しないスピーカーへスマートフォンやタブレットなどから受信 / 再生できます。

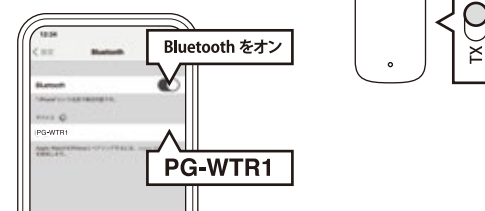
#### 接続イメージ



### 1. ペアリングする

1. 本機側面の切替スイッチを (RX) にします。
2. 電源ボタンを約 1 秒長押しします。LED ランプが青色点滅しペアリングモードになります。
3. 送信用機器 (スマートフォンやタブレットなど) から本機 (PG-WTR1) を検索 / 登録します。

iOS の場合 ... [設定] → [Bluetooth] → Bluetooth を [オン] → デバイスで [PG-WTR1] をタップ



### 2. 音楽 (音声) を聞く

1. 本機の 3.5mm ステレオプラグを受信用機器 (スピーカーなど) に差し込みます。
2. 送信用機器から音楽を再生すると、受信用機器から聞くことができます。  
・本機の電源ボタンを 1 度押すと音楽が停止し、再度押すと再開します。  
・音量 + ボタンを 1 度押すと曲送りします。  
・音量 - ボタンを 1 度押すと曲戻しします。  
・音量ボタンはそれぞれ長押しすることで音量調整ができます。

### 3. スマートフォンで通話する

1. 着信中に本機の電源ボタンを 1 回押すと電話を受けます。
2. 通話状態で再度、電源ボタンを押すと電話を切ることができます。  
※ ペアリングする端末によっては本製品のマイクが使用出来ない場合があります。その際は端末のマイクをご使用ください。

## 動作仕様一覧

### 送信 (TX) モード

機能	ボタン操作	ランプ状態
電源を入れる	電源オフ時に、電源ボタンを長押し	赤色点滅
ペアリングモード	ペアリングしていない場合自動的にペアリングモードに移行	中速と高速交互に点滅
接続中	-	赤色点灯
ペアリングのリセット	電源オン時に電源ボタンを 2 回短押し	-
音量を上げる	音量 + ボタンを長押し	-
音量を下げる	音量 - ボタンを長押し	-
近くの機器を検索する (手動)	電源オンの状態で電源ボタンを 2 回押す	中速と高速交互に点滅
バッテリー残量低下	-	赤色点滅

### 受信 (RX) モード

機能	ボタン操作	ランプ状態
電源を入れる	電源オフ時に、電源ボタンを長押し	青色点滅
ペアリングモード	ペアリングしていない場合自動的にペアリングモードに移行	青色点滅
接続中	-	青色点灯
再生 / 一時停止	電源ボタン単押し	-
曲送り	音量 + ボタンを短押し	-
曲戻し	音量 - ボタンを短押し	-
音量を上げる	音量 + ボタンを長押し	-
音量を下げる	音量 - ボタンを長押し	-
バッテリー残量低下	-	青色点滅

### 送信 / 受信モード共通

機能	ボタン操作	ランプ状態
電源を切る	電源オン時に、電源ボタンを長押し	消灯

※ ペアリングの待機時間は約 5 分です。

## △ 安全上のご注意

本書に記載の危険・警告・注意事項を守らない場合、お客様や第三者の方々への危害(負傷、障害、死亡)、財産への損害(故障・破損・破壊・損失)を与えたり、その原因となる可能性があります。本来の用途以外、本書に記載以外の方法での使用は絶対におやめください。

## △ 重要

本製品を使用しての接続された機器の破損・損傷・故障・紛失及びデータの消失に関しては弊社では一切の責任を負いかねます。あらかじめご了承ください。

## △ 警告

この項目を無視して誤った使い方をした場合、「死亡または、重傷を負う可能性が想定される」内容です。

- 大きな音量で長時間続けて使用すると、聴力に悪い影響を与えるおそれがあります。耳を守るため、音量の上げすぎに注意してください。
- 分解・改造・修理は絶対におやめください。
- 使用中に非常に熱くなるなどの異常を感じた場合は、ただちに使用を中止し、弊社までご連絡ください。
- ケーブルが傷んだら使用しないでください。感電、火災の原因となります。
- 水に濡らしたり、濡れた手で本製品に触れないでください。ショートや感電の原因になります。
- 小さなお子様の手の届かないところに保管してください。誤飲などの思わぬ事故を招く原因になります。
- 病院など特定医療機関内では使用しないでください。計器類などの誤作動の原因になります。
- 屋外で使用する際は、周りの安全に十分に注意してご使用ください。

## △ 注意

この項目を無視して誤った使い方をした場合、「負傷する可能性や物的損害の発生が想定される」内容です。

- 充電中は、本製品および充電機器の周辺にものを置かないでください。発熱、発火、火災、やけどの原因となります。
- 本製品を清掃する際は、水または中性洗剤を少量含ませた柔らかい布で拭いてください。ベンジンやシンナーを使用すると変形、変色の原因になります。
- 次のような場所での使用・保管はおやめください。  
強い磁気の発生する場所、静電気、電氣的ノイズが発生する場所、結露する場所、漏電または漏水の危険がある場所、高温多湿の場所、直射日光のあたる場所、火気の周辺、または熱気のコもる場所、ホコリの多い場所。  
故障や思わぬ事故につながるおそれがあります。
- 周囲の温度が 5℃以下または 35℃以上になる場所でのご使用はおやめください。
- 本製品を使用する前に、本書の他に接続機器の取扱説明書もよくお読みの上、それぞれの危険・警告、注意事項に従ってください。
- 本製品を長期間使用しない場合でも、1ヶ月に1度ほど充電してください。バッテリーが膨張したり、劣化する原因になります。
- 本製品は日本国内専用です。国外では独自の安全規格が定められており、本製品がその規格に適合することは保証いたしかねます。また、海外からのお問い合わせに関しても、一切応じかねますのでご注意ください。

## 使用上のご注意

### 良好な通信のために

- Bluetooth で接続した機器とは約 10m 以内で通信してください。建物の構造や障害物により通信距離が短くなる場合があります。特に鉄筋コンクリートを挟むと通信できないことがあります。
- 電気製品 (AV 機器・OA 機器・電子レンジなど) から 3m 以上離して通信してください。テレビやラジオなどの場合は、受信障害になる場合があります。
- 無線局や放送局の近くで正常に通信ができない場合は、通信場所を変更してください。
- 機器の Wi-Fi 設定がオンの状態では通信が不安定になる場合があります。そのときは Wi-Fi 設定をオフにしてください。

### 使用する電波について

本製品は 2.4GHz 帯域での電波を使用しています。本製品を使用する上で無線局の許可は必要ありませんが、以下の場合や製品の近くでは使用しないでください。

- ・ 病院内・ガソリンスタンドなど引火性ガスの発生する場所
- ・ 電子レンジ、ペースメーカーなどの産業 / 科学 / 医療用機器など
- ・ 自動ドア、火災報知器など
- ・ 工場の製造ラインなどで使用されている、移動体識別用の構内無線局(免許を要する無線局)
- ・ 特定小電力無線局(免許を必要としない無線局)
- ・ IEEE802.11b/g 無線 LAN 機器

上記の機器などは Bluetooth と同じ電波の周波数帯を使用しています。上記の近くで本製品を使用すると電波の干渉が発生するおそれがあります。この機器の使用周波数帯では、電子レンジなどの産業・科学・医療用機器などのほか工場の生産ラインなどで使用されている移動体識別用の構内無線局および特定小電力無線局が運営されています。

### 内蔵バッテリーについて

- ・ ご使用済みの充電式電池は貴重な資源です。再利用しますので、最寄りの充電式電池リサイクル協力店へご持参ください。または、設置してある「充電式電池リサイクルBOX」へ入れてください。
- ・ バッテリーは、正常に使用した場合でも劣化する消耗部品です。バッテリーの消耗は特性であり、故障ではありません。

## 故障かなと思ったら

### ■ 電源が入らない

本製品のバッテリーが充電されているか確認してください。バッテリーが充電されていない場合は、バッテリーを充電してください。

### ■ Bluetooth搭載機器とペアリングできない

- ・ 接続機器側の Bluetooth 機能が使用可能な状態が確認してください。
- ・ 接続先の機器が本製品のプロファイルに対応しているかを確認してください。

### ■ 音声が聞こえない(送信モード時)

- ・ 接続機器に 3.5mm ステレオプラグ正しく接続されているか確認してください。
- ・ ペアリングができていない可能性があります。その場合はペアリングのリセットをお試しください。

### ■ 音声が聞こえない(受信モード時)

- ・ 送信用機器で音楽(音声)を再生していることを確認してください。
- ・ ペアリングができていない可能性があります。その場合はペアリングのリセットをお試しください。

### ■ 充電ができない

- ・ 充電端子をきれいにしてください。汚れなどが付着すると、充電ができなくなる場合があります。汚れが付いたら乾いた綿棒などで、拭き取ってください。

## 保証書

保証期間 年 月 日より 6ヶ月間

お客様情報	フリガナ		
	ご氏名		様
	ご住所 〒		
	電話番号	—	—
取扱い販売店名			

## 保証規定

- 本製品の保証期間は、お買い上げ時のレシートの日付から 6ヶ月間です。
- 保証期間内に取扱説明書に従ったご使用で、万一故障した場合には、無償修理または製品交換をさせていただきます。
- 無償修理または、製品交換を希望される場合には、レシートと商品を添えて、お買い上げいただいた販売店までお持ちください。
- 本製品の保証は、日本国内においてのみ有効です。
- 保証期間内でも以下のような場合は、有償修理となります。

- (1) レシート(購入日、購入店などが確認できるもの)と商品をご提示いただけない場合。
- (2) お名前、ご住所、連絡先などが確認できない場合。
- (3) 本製品の分解、改造があった場合。
- (4) 落下、衝撃などお取り扱いが不適当なために生じた故障・損傷の場合。
- (5) お客様の過失や誤使用による場合。
- (6) 火災、地震などの天変地異による故障および損傷の場合。
- (7) 一般家庭用以外(業務用など)に使用された場合。
- (8) 故障した製品を弊社で確認できない場合。
- (9) 故障した原因がご使用の機器である場合。
- (10) その他、弊社の判断として、故障と認められない場合。

万一、弊社の製造上の原因による故障が発生した場合、保証規定に基づき無償修理、交換をいたします。それ以外の通話内容および各種メモリー内容に関する損害、また端末についての保証など一切の責任を負いかねます。あらかじめご了承ください。

## 株式会社 PGA

〒224-0046 神奈川県横浜市都筑区桜並木 20-5

FAX：045-949-5516 <http://www.pg-a.co.jp>

お問い合わせ フリーダイヤル: ☎ 0120-170150 (平日10:00～17:00)  
E-mail : [support@pg-a.co.jp](mailto:support@pg-a.co.jp) (平日 9:00～18:00)

最新のサポート情報はこちら→ <http://www.pg-a.co.jp/support/>

## 製品仕様

- 通信方法：Bluetooth version 5.0 ● 対応 Bluetooth プロファイル：A2DP (音楽機能)、AVRCP (リモートコントロール機能)、HFP/HSP (ハンズフリー通話機能) ● A2DP の対応コーデック：SBC ● コンテント保護：SCMS-T 方式 ● 最大登録可能台数：7 台 ● 最大通信距離：見通し約 10m ● 充電端子：USB-C ● 送信 (TX) 最大時間：10 時間※1 ● 受信 (RX) 最大時間：20 時間※1 ● 充電時間：約 2 時間 ● 動作時環境条件 (温度)：5℃～35℃ ● 本体サイズ：約 W26×H126×D12mm / 15g
- ※1：使用条件により異なります。

※ Bluetooth は米国 Bluetooth SIG, Inc. の登録商標です。

※ Premium Style は株式会社 PGA の登録商標です。

※ 本製品の仕様および外観は予告なく変更されることがあります。